

# HALLOWEEN'ZINHO

Ebook de Estimulação





**BOO!**

## **Halloween do Desenvolvimento**


**(Estimular para os sustos evitar!)**

**1. Porque não usar os doces que os seus pequenos conseguiram no famoso Doce ou Travessura para, ao chegar a casa, contar as sílabas (1 doce=1 sílaba), números de acordo com os doces recolhidos ou mesmo cores?**

**2. Porque não fazer uma caça aos doces dentro de casa, aproveitando para trabalhar localizações, ordens de vários comandos ou mesmo os tempos de realização?**

**3. desenhar as emoções em abóbora, cortando de seguida para usar na decoração do Halloween. O recheio poderá ser usado em receitas com abóbora e as sementes depois de secas usadas como apoio, por exemplo, para contagem.**





**BOO!**

**4. Tornar o momento da refeição divertido usando os alimentos para criar uma abóbora, fantasma ou mesmo um morcego com partes de alimentos, tentando introduzir um susto divertido e logo um alimento novo a ingerir.**

**5. Criar bolsas sensoriais com diferentes materiais dentro de sacos de plástico, que são igualmente preenchidos com gel de cabelo ou espuma de barbear (Constrói o monstro)**




**6. Procurar aranhas, esqueletos e morcegos de plástico dentro de caixas com feijão preto, lentilhas, massas pintadas de laranja ou outros materiais com cores alusivas ao Halloween**






# **Halloween das atividades** **(Estimular para os sustos evitar!)**



# Desenho de Halloween

Desenho que seja possível recortar e afixar





# Recorte de Halloween

## Corte e cole os morcegos que fugiram ao principezinho





## Caminhos do Halloween

Quantos caminhos conseguirá a cobra seguir para encontrar a abóbora? Preencher com várias cores

